



## ***MANUMED BASIC***

***Camilla de calidad para examen diagnóstico.  
El modelo de sección de cabeza ofrece la  
posibilidad de una inclinación negativa,  
óptima para tratamiento de cuello y hombro.***



## CARACTERÍSTICAS

- Ajuste de altura de 50 a 90 cm. (hidráulico o eléctrico).
- Completo y simple ajuste de la sección móvil.
- Almohadillado confortable, también en el lateral de la superficie de la camilla.
- Tapizado duradero, higiénico y lavable
- Bastidor de gran duración en acolchado PUR (poliuretano) gris con patascromadas montables.

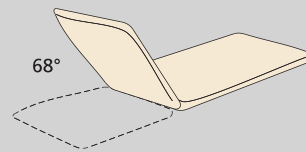
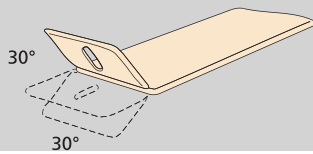
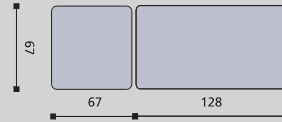
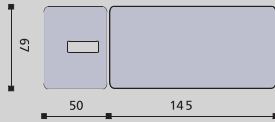
## ESPECIFICACIONES TÉCNICAS

- Dimensiones 195 x 67 cm.
- Altura fija de 83 cm.
- Fuerza de peso 135 Kg.
- Tapizado: 18 colores del tapizado
- Color del bastidor: gris, patas cromadas

### DATOS DE PEDIDO

**3450001** Manumed Basic 2 sec., espalda (tipo 002).

**3450010** Manumed Basic 2 sec., cabeza (tipo 001).



### ACCESORIOS OPCIONALES

- 3445280** Soporte de rollo de papel de suelo de 40, 50 y 60 cm.
- 3450051** Soporte de rollo de papel (40 y 50 cm).
- 3450053** Soporte de rollo de papel en s. cabecero (40 y 50 cm).
- 3445020** Bastidor de tracción con altura ajustable, 480 mm.
- 3445512** Bastidor móvil para tracción cervical.



3450051



3445280



3450053



**al Servicio de la Salud**



C/ Yolanda González nº 15, Polígono Industrial nº1 - 28938, Móstoles. Madrid  
Teléfono: 91 334 24 00 - Fax: 91 334 25 17 e-mail: info.fisioterapia@prim.es - www.primphysio.es