



PRIM

Fisioterapia y Rehabilitación

al Servicio de la Salud

Pronosupinador
CÓD: 077879



PRIM

Fisioterapia y Rehabilitación

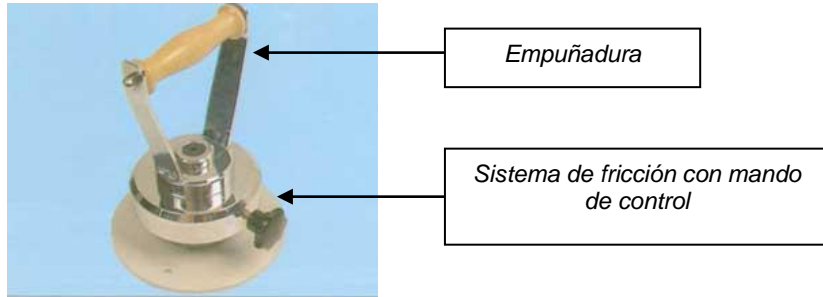
Manual de usuario



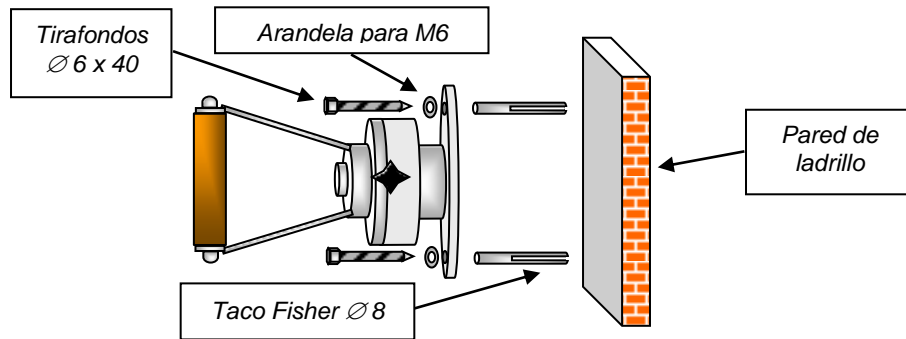
PRIM S.A.
Avenida del Llano Castellano 43, planta 3
28034 Madrid, España
Teléfono: 91 334 25 86
Fax: 91 334 25 17
e-mail: info.fisioterapia@prim.es
www.prim.es

M.U. 077879 rev 9 05/12/2024

Pronosupinador



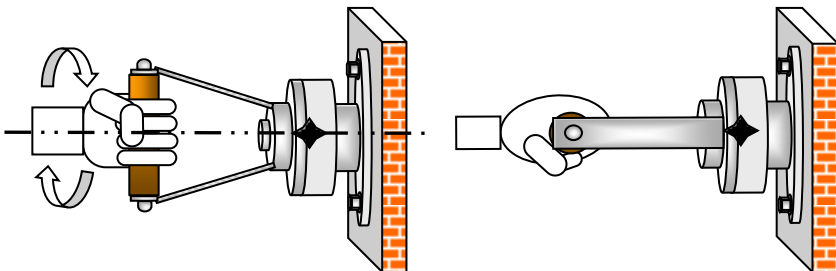
Instrucciones de instalación:



- ⇒ El pronosupinador debe montarse en paredes de ladrillo utilizando los tirafondos, arandelas y tacos que se suministran con el aparato. Si la pared no es de ladrillo se debe utilizar un material de anclaje adecuado a la pared (no incluido).

Instrucciones de utilización:

- ⇒ Regular la fuerza de fricción con el mando regulador.
- ⇒ Agarrar la empuñadura con la mano.
- ⇒ Realizar el movimiento de pronosupinación siguiendo el eje de rotación del equipo.

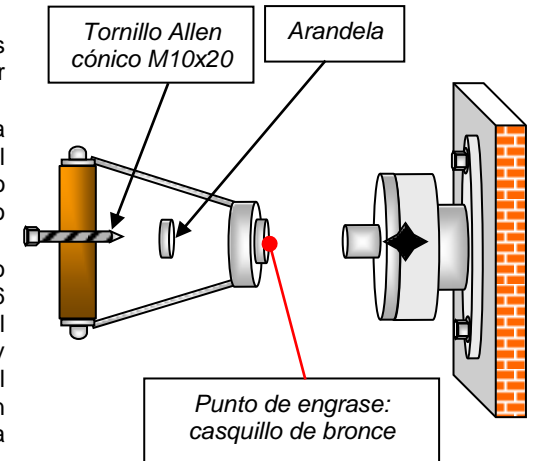


Indicaciones.

- ⇒ Cinesiterapia activa resistida.

Mantenimiento:

- ⇒ Se deben realizar revisiones periódicas del producto y controlar su evolución.
- ⇒ Se recomienda una limpieza periódica (diaria o semanal) del aparato con un paño húmedo utilizando agua o un líquido limpiador casero no abrasivo.
- ⇒ El aparato dispone de un depósito de grasa para lubricar, cada 6 meses o cuando note que el movimiento es mas duro y costoso, se debe desmontar el equipo y rellenar el depósito con grasa de litio tal y como se indica en el esquema.



Advertencias:

- ⇒ Algunos materiales del equipo son NO ignífugos por lo que se recomienda no utilizarlo en ambientes con excesivo calor, fuego o radiaciones.
- ⇒ Para evitar el riesgo de atraparse los dedos o las manos, no toque el aparato mientras se esté utilizando.

Descripción Técnica:

- ⇒ Construido en acero cromado con empuñadura de madera.
- ⇒ Medidas: 20,3 x 16,3 x 16,3 cm.
- ⇒ Peso: 4 kg.

Clasificación: Clase I, no estéril, sin función de medición. Este producto cumple con los requisitos del Reglamento (UE) 2017/745 por la que se regulan los productos sanitarios.

Asistencia Técnica: En caso de avería o fallo debe ponerse en contacto con Prim S.A. indicando el código, descripción y nº de lote del aparato.

Cualquier incidente grave relacionado con el producto debe comunicarse al fabricante y a la autoridad competente del Estado miembro en el que estén establecidos el usuario y/o el paciente.

al Servicio de la Salud

Prono flexo extensor de muñeca
CÓD: 501806



PRIM

Fisioterapia y Rehabilitación

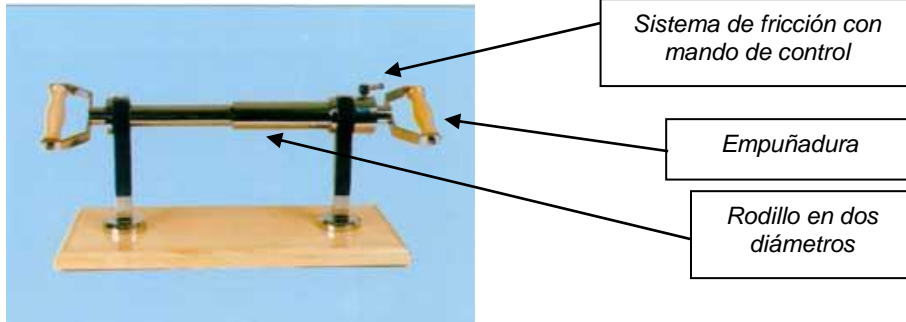
Manual de usuario

 PRIM S.A.
Avenida del Llano Castellano, 43 planta 3
28034 Madrid, España
Teléfonos: 91 334 25 86
Fax: 91 334 25 17
e-mail: info.fisioterapia@prim.es
www.prim.es

M.U. 501806 rev 8 05/12/2024

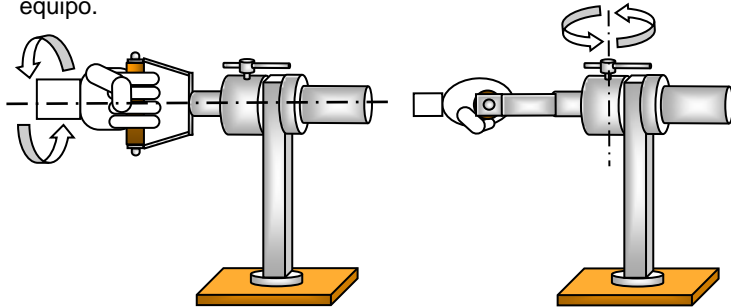


Prono flexo extensor:

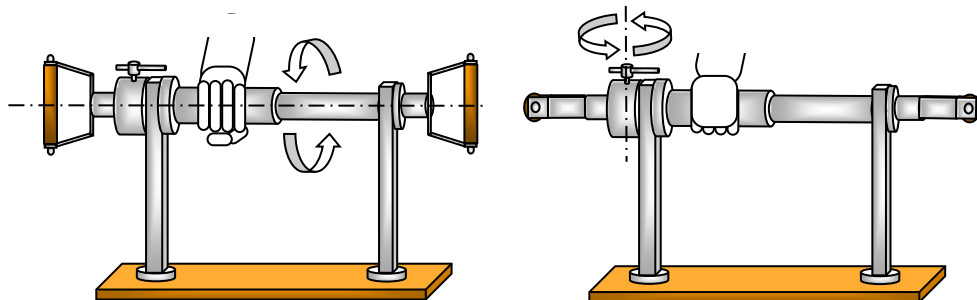


Instrucciones de uso:

- ⇒ Colocar el aparato en una mesa.
- ⇒ Regular la fuerza de fricción con el mando regulador.
- ⇒ Pronosupinación:
 - Agarrar la empuñadura con la mano.
 - Realizar el movimiento de pronosupinación siguiendo el eje de rotación del equipo.



- ⇒ Flexoextensión:
 - Agarrar el rodillo con la mano.
 - Realizar el movimiento de flexoextensión siguiendo el eje de rotación del equipo.
 - El rodillo tiene dos diámetros para adaptarse a distintos tamaños de mano.

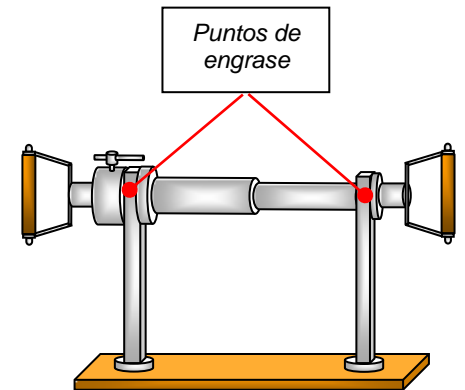


Indicaciones.

- ⇒ Cinesiterapia activa resistida.

Mantenimiento:

- ⇒ Se deben realizar revisiones periódicas del producto y controlar su evolución.
- ⇒ Se recomienda una limpieza periódica (diaria o semanal) del aparato con un paño húmedo utilizando agua o un líquido limpiador casero no abrasivo.
- ⇒ El aparato dispone de depósitos de grasa para lubricar, cada 6 meses o cuando note que el movimiento es más duro y costoso, se debe rellenar el depósito con grasa de litio por los puntos de engrase indicados, utilizando una bomba manual.



Advertencias:

- ⇒ Algunos materiales del equipo son NO ignífugos, por lo que se recomienda no utilizarlo en ambientes con excesivo calor, fuego o radiaciones.
- ⇒ Para evitar el riesgo de atraparse los dedos o las manos, no toque el aparato mientras se esté utilizando.

Descripción Técnica:

- ⇒ Base de madera de haya barnizada, rodillo y soporte en acero cromado, empuñaduras con asas de madera.
- ⇒ Medidas: 62 x 24 x 26 cm.
- ⇒ Peso: 9 kg.

Clasificación: **Clase I**, no estéril, sin función de medición. Este producto cumple con los requisitos del Reglamento (UE) 2017/745 por el que se regulan los productos sanitarios.

Asistencia Técnica: En caso de avería o fallo debe ponerse en contacto con Prim S.A. indicando el código, descripción y nº de lote del aparato.

Cualquier incidente grave relacionado con el producto debe comunicarse al fabricante y a la autoridad competente del Estado miembro en el que estén establecidos el usuario y/o el paciente.